

HƯỚNG DẪN SỬ DỤNG HFT PRO TRADING



Bước 1: Truy cập vào địa chỉ <https://trading.hft.vn>

Bước 2: Nhập Số tài khoản đầy đủ dạng: 010Cxxxxxx (ví dụ: 010C123456), mật khẩu & ký tự xác nhận

Bước 3: Sau khi đăng nhập thành công, Khách hàng thực hiện đổi mật khẩu lần đầu

HFT ONLINE BROKER

VI EN

ĐĂNG NHẬP HFT PRO TRADING

Số tài khoản

Mật khẩu

1E6656

Ký tự xác nhận

[Quên mật khẩu?](#)

Mở tài khoản Online Hướng dẫn giao dịch Bản công bố rủi ro Điều khoản sử dụng

Trong trường hợp Quên mật khẩu đăng nhập, tại màn hình đăng nhập Nhà đầu tư click **Quên mật khẩu**

Bước 1: Tại màn hình Quên mật khẩu, Nhà đầu tư nhập Số tài khoản, CMND/Hộ chiếu và Ký tự xác nhận

Bước 2: Click Yêu cầu để thực hiện lấy lại mật khẩu. Hệ thống sẽ gửi mật khẩu mới qua SMS.

* Lưu ý: Phí tin nhắn 880đ/SMS, do HFT thu giúp nhà mạng.

Bước 1: Tại màn hình bắt đầu của **HFT PRO TRADING**, Quý khách chọn “Đổi mật khẩu”

Bước 2: Quý khách thực hiện điền đầy đủ, chính xác thông tin “Mật khẩu cũ”, “Mật khẩu mới”, “Xác nhận mật khẩu mới”

Bước 3: Chọn “Đồng ý”/”**Đổi mật khẩu đặt lệnh**” để thực hiện đổi mật khẩu

Đổi mật khẩu

Đổi mật khẩu đăng nhập Đổi mật khẩu đặt lệnh Lịch sử đổi mật khẩu

Mật khẩu cũ

Mật khẩu mới

Xác nhận mật khẩu mới

Đồng ý Nhập lại

Đổi mật khẩu

Đổi mật khẩu đăng nhập Đổi mật khẩu đặt lệnh Lịch sử đổi mật khẩu

Mật khẩu cũ

Mật khẩu mới



Xác nhận mật khẩu mới

Đổi mật khẩu đặt lệnh Nhập lại



Bước 1: Tại trang chủ của HFT PRO TRADING, click vào “**Tên chủ tài khoản**”.

Bước 2: Click vào dòng “**TK mặc định**” => chọn loại TK quý khách muốn đặt làm mặc định.

Bước 3: Click “**Cập nhật**” để hoàn tất các bước.

Xin chào **Lý Anh Tuấn** | Đổi mật khẩu | Ngày 13/08/2018 | Thoát  

Khớp bán	Khớp mua	Bán chờ khớp	Có thể bán
0	0	0	10

Ngày mở tài khoản **14/11/2016**
Ngân hàng **BIDV**
TK mặc định **010C180494 - Thường**   Cập nhật

- 010C180494 - Thường
- 010C180494 - Ký quỹ
- 010C180494 - BIDV

Bước 1: Chọn tài khoản **Thường/Ký quỹ** ở góc trên bên trái ô đặt lệnh

Bước 2: Chọn lệnh **MUA** (màu đỏ) hoặc **BÁN** (màu xanh)

Bước 3: Điền đầy đủ, chính xác các thông tin **Mã CK, Loại lệnh, Giá, Khối lượng**

Bước 4: Sau khi đã nhập chính xác các thông tin trên, Khách hàng chọn “**Nhập lệnh**”

Bước 5: Xác nhận đặt lệnh, Quý khách nhập **Mật khẩu đặt lệnh** rồi chọn “**Đồng ý**” để thực hiện đặt lệnh

010C131194 - Thường | Lý Anh Tuấn | **LỆNH MUA** | 6.610 / 7.100 / 7.590

MUA | Mã CK: FLC | Loại lệnh: LO | Giá: 7.1 | KL đặt (TĐ 33): 20 | SL lệnh chia: 1 | NHẬP LỆNH | XÓA TRẮNG | CẬP NHẬT | GIỎ LỆNH

BÁN | CTCP Tập đoàn FLC(HoSE) | Room NN 262,343,819 | (Bạn đang sử dụng ứng trước tự động)

010C131194 - Ký quỹ | Lý Anh Tuấn | **LỆNH BÁN MARGIN** | 6.610 / 7.100 / 7.590

MUA | Mã CK: FLC | Loại lệnh: LO | Giá: 7.1 | KL đặt (TĐ 1,340): 20 | SL lệnh chia: 1 | NHẬP LỆNH | XÓA TRẮNG | CẬP NHẬT | GIỎ LỆNH

BÁN | CTCP Tập đoàn FLC(HoSE) | Room Margin 325,869 | (Bạn đang sử dụng ứng trước tự động)

Xác nhận đặt lệnh

Tài khoản: 010C131194 - Lý Anh Tuấn
Mã CK: FLC - CTCP Tập đoàn FLC(HoSE)

Lệnh	Lệnh Margin
Tỷ lệ margin	0.000000
Loại lệnh	LO
Mua/Bán	BÁN
Giá	7.100
Khối lượng	20
Giá trị lệnh	142,000
Giá trị Phí tạm tính	355
Tổng giá trị	142,000

Chú ý: Bạn hãy đọc kỹ thông tin trước khi thực hiện giao dịch này.

Mật khẩu đặt lệnh: Đồng ý Đồng ý Đóng

Bước 1: Chọn tài khoản **BIDV** ở góc trên bên trái ô đặt lệnh (vùng khoanh đỏ)

Bước 2: Chọn lệnh **MUA** (màu đỏ) hoặc **BÁN** (màu xanh)

Bước 3: Điền đầy đủ, chính xác các thông tin **Mã CK, Loại lệnh, Giá, Khối lượng**

Bước 4: Sau khi đã nhập chính xác các thông tin trên, Khách hàng chọn “**Nhập lệnh**”

Bước 5: Xác nhận đặt lệnh, Quý khách nhập **Mật khẩu đặt lệnh** rồi chọn “**Đồng ý**” để thực hiện đặt lệnh

010C131194 - BIDV
Lý Anh Tuấn
LỆNH MUA
5.890 / 6.330 / 6.770

MUA
BÁN

Mã CK: FLC
Loại lệnh: LO

Giá: 6.3
KL đặt (TĐ 748): 100

SL lệnh chia: 1
Room NN: 285,750,164

NHẬP LỆNH
XÓA TRẮNG
CẬP NHẬT
GIỎ LỆNH

Bảng giá trực tuyến
(Bạn đang sử dụng ứng trước tự động)

010C131194 - BIDV
Lý Anh Tuấn
LỆNH BÁN
5.890 / 6.330 / 6.770

MUA
BÁN

Mã CK: FLC
Loại lệnh: LO

Giá: 6.3
KL đặt (TĐ 100): 100

SL lệnh chia: 1
Room NN: 285,750,164

NHẬP LỆNH
XÓA TRẮNG
CẬP NHẬT
GIỎ LỆNH

Bảng giá trực tuyến
(Bạn đang sử dụng ứng trước tự động)

Xác nhận đặt lệnh

Tài khoản: **010C131194 - Lý Anh Tuấn**
 Mã CK: **FLC - CTCP Tập đoàn FLC (HoSE)**

Lệnh	Lệnh thường
Mua/Bán	MUA
Ngày thực hiện	21/08/2018
Mã CK	FLC
Khối lượng	100
Giá dự kiến	6.300
Sức mua	4,722,381
Giá trị lệnh	630,000
Giá trị phí tạm tính	945
Tổng giá trị	630,945

Ghi chú: Bạn hãy đọc kỹ thông tin trước khi thực hiện giao dịch này. Lệnh này sẽ được hiển thị trong sổ lệnh trước giờ.

Mật khẩu đặt lệnh:
⌨️
🟢 Đồng ý
🔴 Đóng

Thông thường, hệ thống HFT sẽ tự động thu nợ vào cuối ngày. Trong trường hợp nhà đầu tư muốn trả nợ một phần hoặc tất toán khoản vay margin, nhà đầu tư có thể thực hiện theo các bước sau:

Bước 1: Vào tab **Theo dõi công nợ Margin** ở Menu **Dịch vụ ký quỹ**

Bước 2: Chọn khoản nợ mà nhà đầu tư muốn thanh toán và click **Trả nợ**

Bước 3: Tại ô **Thu nợ margin** mới hiện lên, nhà đầu tư nhập số tiền muốn trả (trả nợ 1 phần) hoặc để nguyên (tất toán)

Bước 4: Sau khi kiểm tra thông tin, nhà đầu tư click **Thực hiện** để trả nợ

The screenshot displays the 'Theo dõi công nợ Margin' (Margin Debt Tracking) interface. At the top, there are filters for 'Tài khoản' (Account: 010C131194), 'Từ ngày' (From date), 'Đến ngày' (To date), 'Trạng thái' (Status: Còn nợ), and a 'Lấy dữ liệu' (Refresh) button. Below this is a table with columns: Loại Margin, Tài khoản, Ngày, Tổng nợ, Đã trả, Lãi đã trả, Còn nợ, Lãi đến ngày hi..., Lãi đến hạn dự..., Ngày trả nợ c..., and Ngày hết hạn. The table contains one row for 'Margin' with account '010C131194', date '18/06/2018', total debt '80,228,000', paid '546,400', interest paid '3,135', remaining debt '79,681,600', interest to date '458,169', interest to limit '0', payment date '24/07/2018', and maturity date '01/07/2018'. A 'Trả nợ' button is visible in the 'Ngày hết hạn' column, highlighted with a red box and a red arrow pointing to it.

A modal dialog box titled 'Thu nợ margin' is open, showing input fields for: Số tài khoản (010C131194), Mã CK, Ngày vay (18/06/2018), Ngày hết hạn (01/07/2018), Tổng nợ (80,228,000), Đã trả (546,400), Còn nợ (79,681,600), Lãi đã trả (3,135), Khả dụng thanh toán (0), and Số tiền trả nợ (0). A 'Thực hiện' button with a green checkmark is highlighted with a red box at the bottom right of the dialog.

At the bottom of the main interface, a summary row shows: 80,228,000, 546,400, 3,135, 79,681,600, 458,169, and 0.

Bước 1: Trên thanh chức năng chọn **Dịch vụ ký quỹ > Chuyển tiền Margin – Thường**

Bước 2: Trong Tab **Chuyển tiền Margin – Thường**, chọn loại tiền tương ứng, số tiền muốn chuyển

Bước 3: Sau khi chọn xong, nhấn nút **Thực hiện**, hệ thống sẽ hiện lên Thông báo xác nhận


Bước 4: Chọn **Đồng ý** để hoàn thành chuyển tiền

Chuyển tiền Margin - Thường

Tài khoản	010C131194
Từ loại tiền	Chọn loại tiền
Sang loại tiền	Chọn loại tiền
Có thể chuyển khoản	(VND)
Số tiền chuyển	
Bảng chữ	đồng.
Phí chuyển tiền	(VND)
Diễn giải	

Thực hiện Nhập lại

Thông báo

 Bạn chắc chắn muốn tạo yêu cầu chuyển tiền với số tiền 200,000

Bước 1: Trên thanh chức năng chọn **Dịch vụ ký quỹ > Chuyển CK Margin**

Bước 2: Trong Tab **Chuyển CK Margin**, chọn mã CK, số lượng, loại CK tương ứng

Bước 3: Sau khi chọn xong, nhấn nút **Tạo yêu cầu**, hệ thống sẽ hiện lên Thông báo xác nhận

Bước 4: Chọn **Đồng ý** để hoàn thành chuyển CK

Chuyển CK Margin ✕

Thông tin chứng khoán


Tài khoản ▼ Lý Anh Tuấn

Mã CK	TK thường	Khả dụng chuy...	TK Margin	Khả dụng chuy...
DXG	10	0	0	0
FLC	0	0	1,340	0
HHS	0	0	10	0
TCH	0	0	430	0

Mã chứng khoán ▼ **Số lượng** **Từ loại** ▼ **Sang loại** ▼

Nội dung
 Tạo yêu cầu

Thông báo ✕

 Bạn chắc chắn muốn chuyển 20 chứng khoán FLC?

HFT PRO TRADING được tích hợp **ĐA DẠNG** các tiện ích dịch vụ. Khách hàng có thể thực hiện đăng ký **ONLINE** theo hướng dẫn sau:

Bước 1: Tại thanh chức năng, Quý khách chọn **Đăng ký dịch vụ tiện ích** trong menu **Dịch vụ tiện ích**

Bước 2: Chọn **Cập nhật** tại dịch vụ muốn đăng ký, hệ thống sẽ hiển thị hộp thông báo **Đăng ký dịch vụ online**

Bước 3: Tích chọn ô Đăng ký, chọn khoảng thời gian hiệu lực cho dịch

Bước 4: Chọn **Đồng ý** để hoàn thành đăng ký Dịch vụ tiện ích

Đăng ký dịch vụ tiện ích

Thông tin dịch vụ có thể đăng ký

Tài khoản: 010C131194 Lấy dữ liệu

Tên dịch vụ	Phí ĐK	HDSĐ	Trạng thái	
AUTO_ADVANCE - Ứng trước tự động	0		Mở	Cập nhật
EMAIL_MONTHLY - Gửi email tổng hợp tài khoản hàng tháng	0		Mở	Cập nhật
EMAIL_NEWS - Bản tin và báo cáo qua Email	0		Mở	Cập nhật
SMS_CASH - Thông báo thay đổi số dư tiền mặt	0		Đóng	Cập nhật
SMS_MATCHED - Thông báo khớp lệnh qua tin nhắn	0		Đóng	Cập nhật

Đăng ký dịch vụ online

Tài khoản: **010C131194 - Lý Anh Tuấn**

Đăng ký
AUTOADVANCE - Ứng trước tự động

Ngày bắt đầu: 04/07/2017

Ngày kết thúc: 04/07/2018

Mã PIN xác nhận:

Tôi đã đọc và hiểu rõ về các dịch vụ mà HFT cung cấp bao gồm lợi ích, rủi ro trong hợp đồng mở tài khoản chứng khoán và phụ lục hợp đồng mở tài khoản giao dịch chứng khoán.

Đồng ý Đóng

Để ứng trước tiền bán chứng khoán, nhà đầu tư thao tác theo các bước sau:

Bước 1: Tại thanh chức năng, Quý khách chọn **Ứng trước tiền bán** trong menu **Dịch vụ tiện ích**

Bước 2: Chọn tài khoản thường/margin và click **Lấy dữ liệu** để hiện ra lệnh bán

Bước 3: Kiểm tra các thông tin về lệnh và số tiền một cách

Bước 4: Chọn **Tạo yêu cầu ứng trước** để thực hiện ứng trước tiền bán

* Lưu ý: Lãi suất ứng trước là **9%/năm**, tối thiểu **20,000đ/hợp đồng ứng trước**

Ứng trước tiền bán ✕

Thông tin lệnh bán có thể ứng trước

Tài khoản: 010c131194 Lệnh thường Lấy dữ liệu Hướng dẫn ứng trước

Ngày bán	Ngày TT	Tổng tiền bán	Tổng phí	Tổng thuế	Tổng có thể UT	Đã ứng trước	Có thể ứng trước thê..	
20/07/2018	24/07/2018	86,000,000	129,000	86,000	85,785,000	0	85,785,000	Xem lệnh

Chi tiết ứng trước

Số tiền có thể ứng	85,742,000	Ngày bán	20/07/2018
Số tiền thực nhận	<input type="text" value="85,742,000"/>		
Số tiền ứng trước	<input type="text" value="85,742,000"/>	Phí UT	42,893
Số tiền còn lại	107		

Tạo yêu cầu Ứng trước

Bước 1: Tại thanh chức năng, Quý khách chọn **Chuyển khoản** trong menu **Dịch vụ tiện ích**

Bước 2: Quý khách điền đầy đủ và chính xác thông tin tài khoản **chính chủ** tại Ngân hàng

Bước 3: Tích chọn ô Đăng ký, chọn khoảng thời gian hiệu lực cho dịch

Bước 4: Chọn **Chấp nhận** để hoàn thành Chuyển khoản

Lưu ý: Phí chuyển khoản được tích phí trong, phí này do ngân hàng thu theo biểu phí của ngân hàng

Chuyển khoản

Tài khoản chuyển	010C131194	Lý Anh Tuấn
Từ loại tiền	Chọn loại tiền	Có thể chuyển khoản (VNĐ)
Số tiền chuyển		Tối thiểu: 20,000, Tối đa: 150,000,000,000
Bảng chữ	(VNĐ)	
Số TK nhận	Chọn số TK	Tên tài khoản Lý Anh Tuấn
Địa chỉ		
Tại ngân hàng	Nhập tên ngân hàng...	
Chi nhánh		
Diễn giải		
Phí chuyển tiền	<input checked="" type="radio"/> Phí trong	
Khả dụng sau khi chuyển	(VNĐ)	
Lưu thông tin TK nhận	<input type="checkbox"/>	

Chấp nhận Nhập lại

CHÚC QUÝ NHÀ ĐẦU TƯ GIAO DỊCH THÀNH CÔNG !

CÔNG TY CỔ PHẦN CHỨNG KHOÁN HFT



www.hft.vn



024 6282 3535



46 Ngụy Như Kon Tum, Thanh Xuân, Hà Nội